

# Guide de connexion Teams-Townhall

Assemblée Générale Mixte 12 mai 2026

# Connection Guide Teams-Townhall

Combined General Meeting May, 12th 2026

[www.thalesgroup.com](http://www.thalesgroup.com)



# Connexion / Connection

1

Cliquez sur le lien disponible sur le site internet

Click on the link available on this website

2

Accédez au live via le navigateur en cliquant sur « ouvrir » sur la fenêtre pop-up

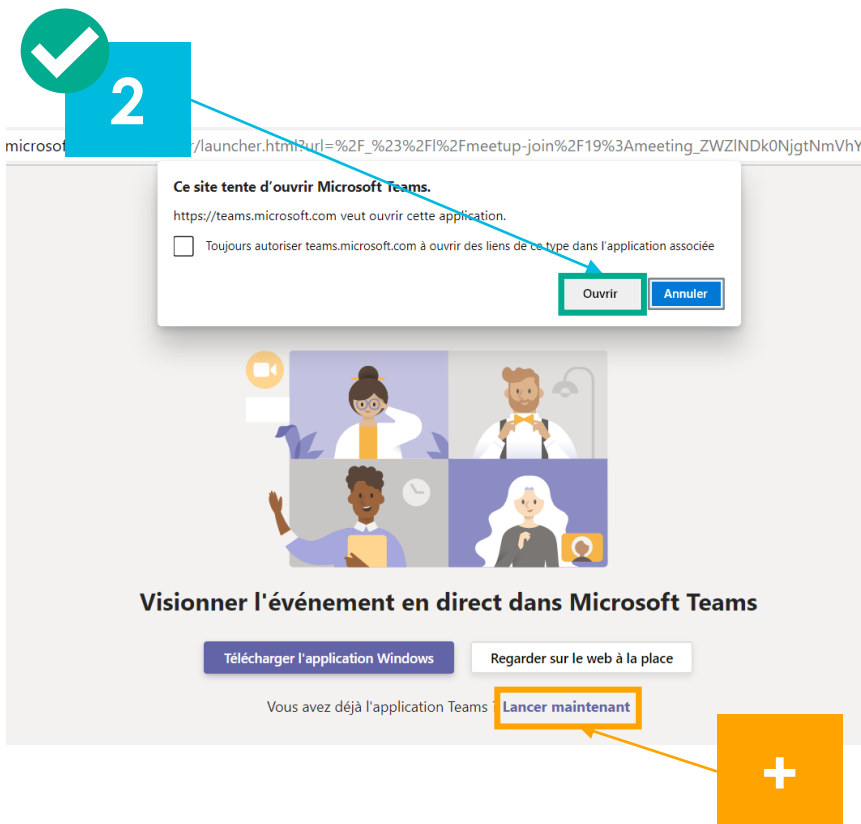
Click on the "Open" button on the pop-up window and access the live stream via the application

+

S'il n'y a pas de fenêtre pop-up, cliquez sur « Lancer maintenant » en bas à droite de l'écran

If there is no pop-up window opening, please click on "Launch now" at the bottom of the screen

**Vous avez déjà un compte TEAMS**  
You already have a Teams account



# Connexion / Connection

1

Ouvrez une **nouvelle fenêtre de navigateur privée** et copiez-coller le lien d'accès à l'événement Live disponible sur le site internet

Open a **new private browser window** and copy/paste the link available on this website

2

Accédez au live via le navigateur en cliquant sur « Regarder sur le web à la place » en bas de page

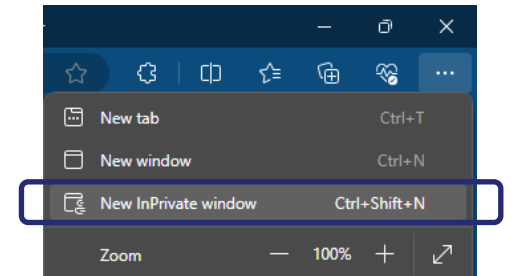
Click on the "watch in a web browser instead" button at the bottom of the window

+


Teams Live Event est pris en charge par le navigateur Microsoft Edge **uniquement**.

Teams Live Event is supported by the Microsoft Edge browser **exclusively**.

**Vous n'avez pas de compte TEAMS**  
You don't have a Teams account



microsoft.com/dl/launcher/launcher.html?url=%2F\_%23%2F%2Fmeetup-join%2F19%3Ameeting\_ZWZINDk0NjgtNmVhYi



Visionner l'événement en direct dans Microsoft Teams

Télécharger l'application Windows

Regarder sur le web à la place

Vous avez déjà l'application Teams ? Lancer maintenant



2

# Connexion / Connection

Tapez votre nom et rejoignez-la en tant qu'invité, ou [se connecter](#) si vous avez un compte.

**Tapez votre nom**

Votre caméra est désactivée


Son de l'ordinateur

2- Plantronics Blackwire 3225 Series

Son par téléphone

Ne pas utiliser le son

Annuler **Rejoindre maintenant**




## **Vous avez déjà un compte Teams**

*You already have a Teams account*

→ Cliquez sur « Se connecter »

→ Click on « log in »



## **Vous n'avez pas de compte Teams**

*You don't have any Teams account*

→ Cliquez sur « Tapez votre nom » et renseignez NOM et Prénom en entier

→ Click on « Write your name » and write down your NAME and Surname



Cliquez sur « Rejoindre Maintenant »

Click on "join now"

# Son / Sound

1

Cliquez sur l'icône haut-parleur en bas de l'écran  
*Click on the speaker icon at the bottom of your screen*

2

**Sélectionnez le périphérique de lecture qui vous convient le mieux**

*Select the right playback device*

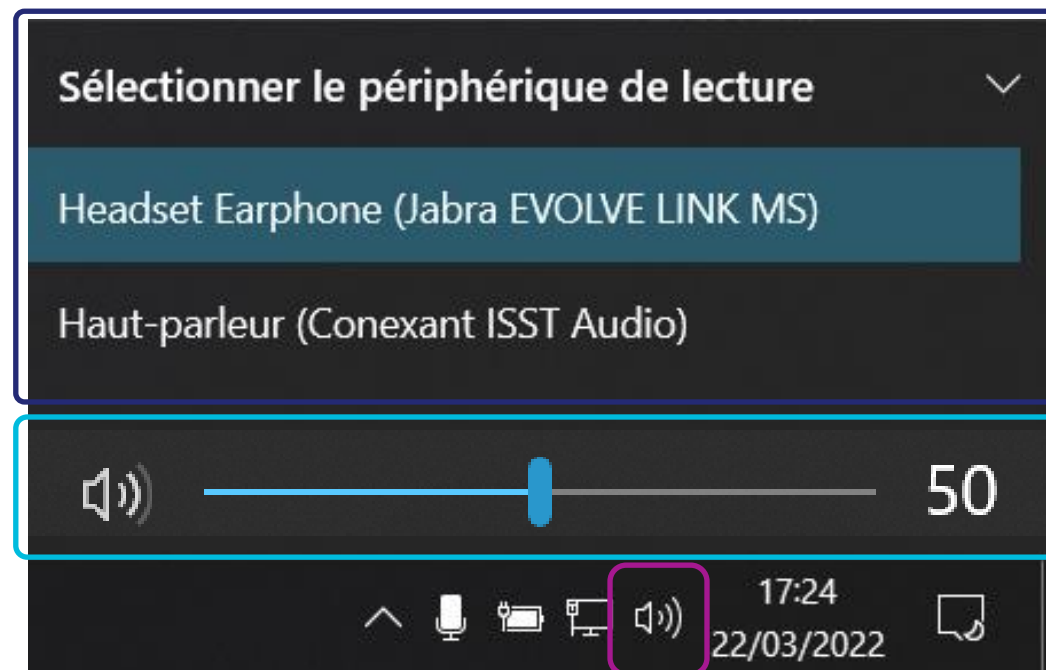
3

**Réglez le volume du son**

*Adjust the volume*

Le réglage du son peut être fait via les paramètres de votre appareil.  
Pensez à le vérifier avant de lancer le live.

The sound can be settled through the settings of your computer.  
Please check the settings before entering the Live session



# Description de l'interface participant / Attendees interface description

**Barre des tâches**  
Taskbar


*Naviguez dans votre application Teams*  
*Navigate through your Teams app*

**Diffusion Live**  
Town Hall

*Ici apparaîtra la diffusion en direct*  
*Here will appear the Live Streaming*

**Merci de noter que vous n'aurez pas accès à une section chat ou Q&A au cours de cette diffusion en direct**

Please note that there won't be any chat panel or Q&A session in this Teams Live Event



**Si vous rencontrez des problèmes  
pour vous connecter**

**Merci de contacter Digital-events-IT**

[digital-events-it@thalesgroup.com](mailto:digital-events-it@thalesgroup.com)

**Should you have any problem to  
log into the Live Event**

**Please contact Digital-events-IT**

[digital-events-it@thalesgroup.com](mailto:digital-events-it@thalesgroup.com)